

Öffentliches WC nach SIA 500

Restaurants, Kinos, Hotels, Einkaufszentren, ...

Planungshinweise

WC

- Beim Einsatz eines verlängerten UP-WC's soll eine Sitzgarnitur OHNE Deckel verwendet werden.
- Der Abstand zwischen OK WC-Sitz und der Mitte der Rückenstütze sollte 290 mm betragen.

Waschtisch- / Duscharmaturen

- Eine Ablage ist neben dem Waschtisch einzuplanen.
- Kippspiegel sind nicht zulässig. Wandspiegel sollen möglichst nahe zum Waschtisch montiert werden.
- Accessoires wie Kleiderhaken, Papierhandtuchspender, Seifenspende und dergleichen, sollten auf einer Bedienghöhe von 800 – 1100 mm montiert werden.
- Einhebelmischer-Armatur leicht bedienbar, Grifflänge min. 150 mm oder einen Bügelhebel.
- Montage auf dem Waschtisch oder an der Wand möglich, vorzugsweise auf dem Waschtisch.
- Berührungslose Armaturen sind nicht zulässig. (Thema in der SIA 500 / Revision in Abklärung.)

Türen

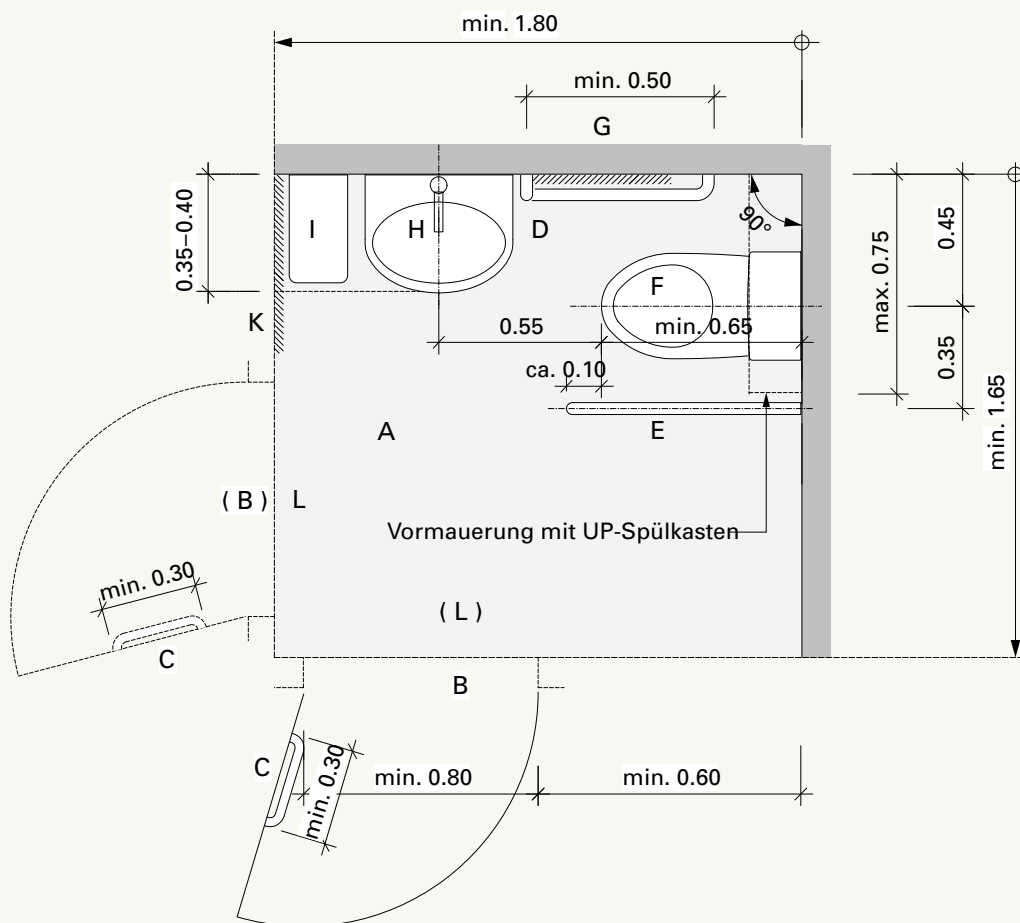
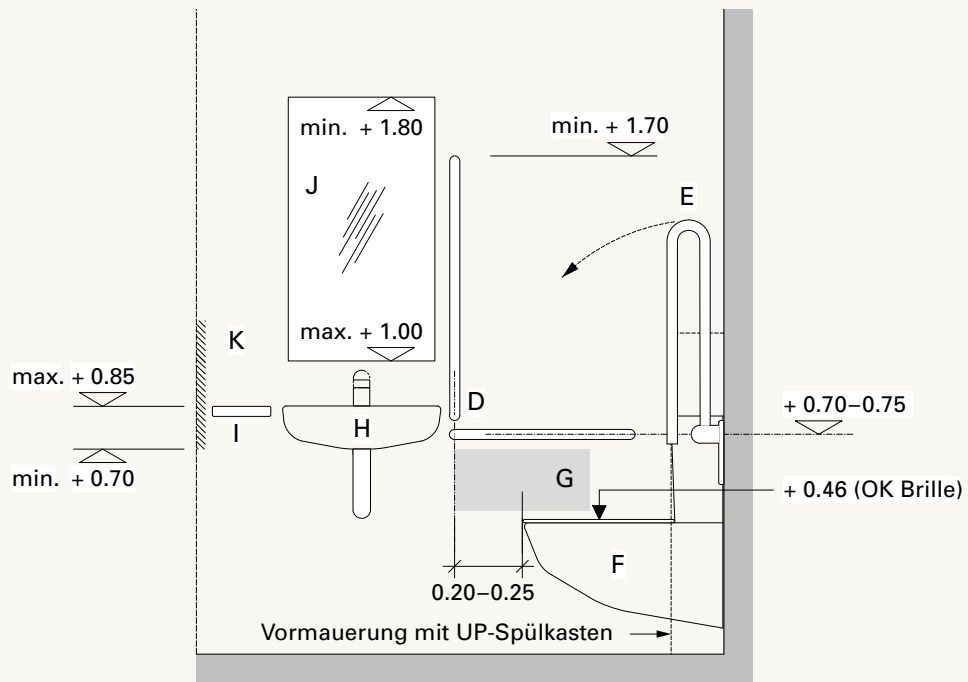
- Ein horizontaler Zuziehgriff (min. 300 mm) ist bei Drehflügeltüren erforderlich.

Wickeltische









- Wickeltische sollten sowohl bei den Damen, als auch bei den Herren, eingeplant werden.

Gut zu Wissen

Beim Einsatz von Leichtbausystemen ist an die Ausholzungen zu denken. Diese müssen mindestens 40mm dick und aus verleimten Hartholz, Duripanel (erfüllt Brandschutzvorschriften) oder ähnlichem bestehen. Wenn nur ein hindernisfreier WC-Raum geplant werden kann, soll dieser immer im Damen-WC integriert werden.



Quelle: Schweizerischer Ingenieur- und Architektenverein (SIA) (2009), SIA 500: 2009, Bauwesen - Hindernisfreie Bauten, Zürich: SIA.

	Artikel-Nr.	Bezeichnung	Masse in mm	ST-Nr.	Team-Nr.
WC					
	2000100148	Wand-WC CMPX594S mit 2 WC-Sitzschalen	360x351x700		342835
	2030038260	Rückenlehne CNTX400WE	586x328x153		
	2030038220	Winkelgriff 90° CNTX20WL	678x1328x82	4733 223	582019
	2030038221	Winkelgriff 90° CNTX20WR	678x1328x82	4733 224	582020
	2000103670	Stützklappgriff CNTX73B	100x250x850		582310
	2030033180	WC-Doppelrollenhalter EXOS676X, Front Edelstahl	280x193x147	4621 852	572486
	2000057146	WC-Reserverollenhalter CHRX679	81x280x124	4621 180	572310
	2030027995	WC-Bürstenhalter EXOS687X, Front Edelstahl	110x298x97	4621 868	572483
	2030028001	Hygieneabfallbehälter EXOS611X, Front Edelstahl	230x346x125	4621 891	572484
	2000057080	Hygienebeutelspender HBD191	95x150x24	4541 271	577201
Waschtisch					
	2030042117	Edelstahlspiegel	450x800x8		
	2030020962	Einzelwaschtisch VariusCare ANMW504	450x100x350		
	2030066749	Thermostat-Einhebel-Standbatterie F4LT1002, ohne Ablaufventil			812482
	2000100854	Sieb Ablaufventil ZANMW901			421491
	2030021878	Ablage CNTX007	140x370x50	7521 210	423208
	2030022942	Elektronischer Seifenspender EXOS625X, Front Edelstahl	120x325x120	4621 809	572470
	3600008839	Elektronischer Desinfektionsmittelspender EXOS627X, Front Edelstahl	120x325x120		572457
	3600008766	Papierhandtuchspender EXO600X, Front Edelstahl	300x325x120	4621 831	572479
	2030022928	Abfallbehälter EXOS605X, Front Edelstahl	300x572x250	4621 841	572481
	2030057691	Baby-Wickeltisch CAMB10HP, Front Kunststoff	860x565x100	4772 142	572012
	2030033995	Haltegriff CNTX300W	378x78x82	4733 205	582009

