

Badezimmer Alterswohnung und Hotelzimmer

Planungshinweise

WC

- Die gewählte Installationsart muss eine einfache Höhenverstellbarkeit der WC-Keramik erlauben. (Auszug aus den neuen Richtlinien «Gestalten von altersgerechten Wohnbauten» des Bundesamtes für Wohnungswesen)

Waschtisch- / Duscharmaturen

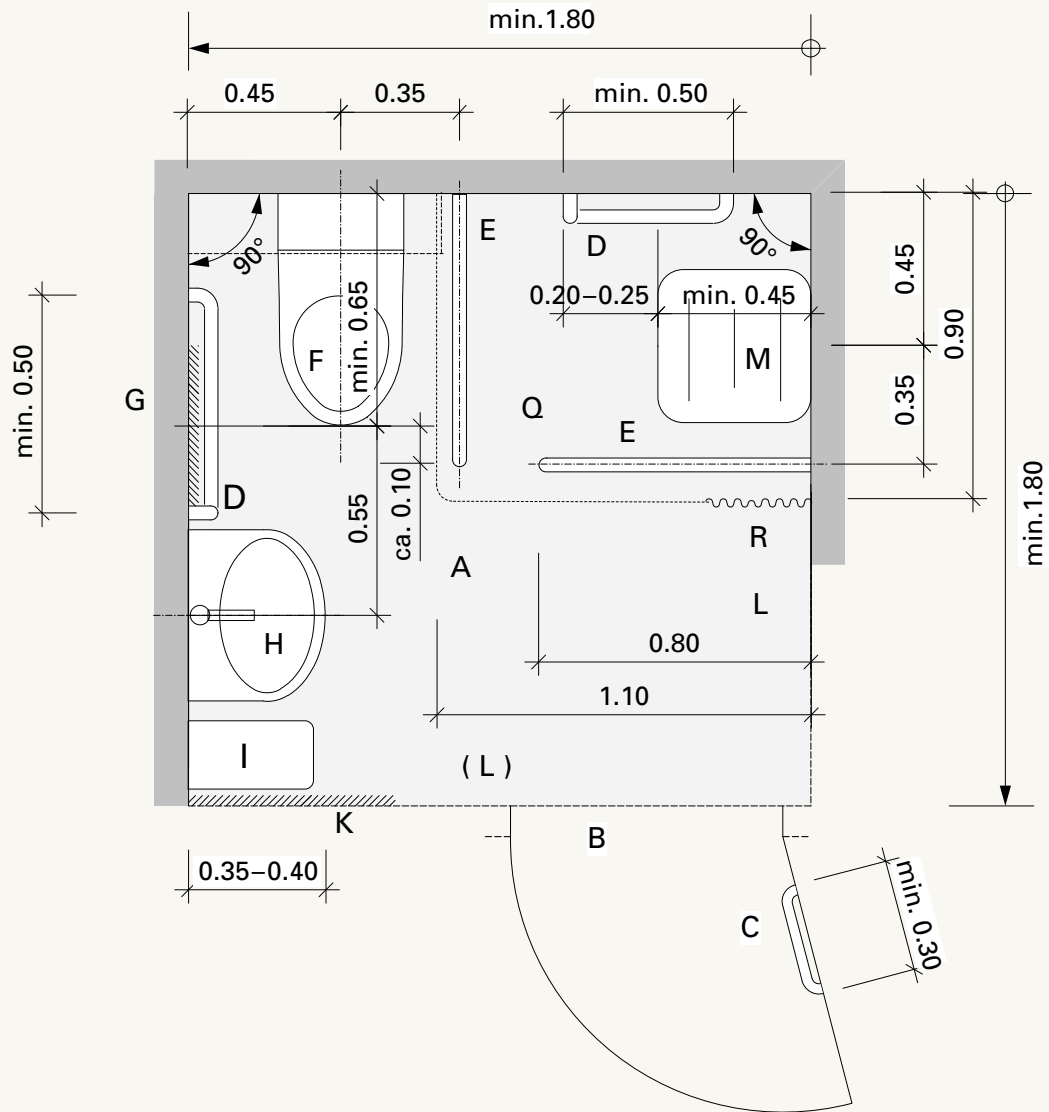
- Eine Ablage ist neben dem Waschtisch einzuplanen. Es kann aber auch ein Waschtisch mit einem Ablageteil verwendet werden.
- Spiegelschränke und Wandspiegel sind möglichst nah zum Waschtisch hin zu montieren.
- Accessoires wie Kleiderhaken, Papierhandtuchspender, Seifenspende und dergleichen, sollten auf einer Bedienghöhe von 800 – 1100 mm montiert werden.

- Verwenden Sie eine leicht bedienbare Einhebelmischer-Armatur, Griffhöhe min. 150 mm oder ein Bügelhebel.
- Montage auf dem Waschtisch oder an der Wand möglich, vorzugsweise auf dem Waschtisch.

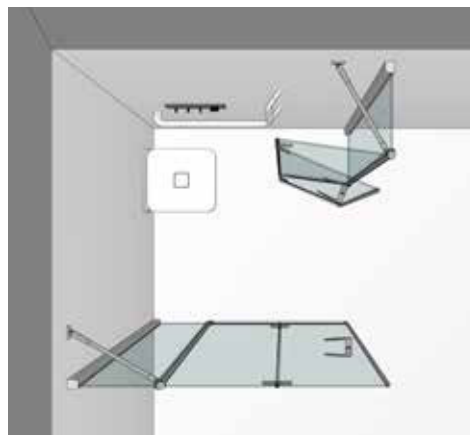
Dusche

- Bei der Armaturenwahl für die Dusche sind UP-Armaturen vorzuziehen.

Beim Einsatz von Leichtbausystemen ist an die Ausholzungen zu denken (in den nachfolgenden Visualisierungen in Blau hinterlegt), welche mindestens 40mm dick sein müssen und aus verleimten Hartholz, (Duripanel erfüllt Brandschutzvorschriften) oder ähnlichem bestehen sollten. Die Ausholzung soll auch für die Duschvorhangstangen vorgesehen werden. Bei grossen Projekten empfiehlt es sich, für die Entscheidungsfindung jeweils ein Musterbadezimmer zu bauen. Die Vorgaben der Norm SIA 500 sind «nicht hinreichend für Bauten zur Pflege und Betreuung von Personen, wie Spitäler, Rehabilitationsstätten, Wohn- und Pflegeheime sowie Alterswohnungen, Hotelzimmer u.ä. Für solche Bauten sind die spezifischen, dem jeweiligen Zweck entsprechenden Anforderungen vorrangig.» (Norm SIA 500, Geltungsbereich 0.1.5)



Quelle: Schweizerischer Ingenieur- und Architektenverein (SIA) (2009),
SIA 500: 2009, Bauwesen - Hindernisfreie Bauten, Zürich: SIA.














Badezimmer Alterswohnung und Hotelzimmer

WC, Waschtisch und Dusche

Artikel-Nr.	Bezeichnung	Masse in mm	ST-Nr.	Team-Nr.
WC				
	3600018617 MEDCARE Winkelgriff 90°	600x1200x84		
	3600018613 MEDCARE Winkelgriff 90°	600x1200x84		
	3600003778 Stützklappgriff MEDC0009 mit WC-Rollenhalter	113x234x700		
	3600018671 Rückenlehne MEDC0019	600x210x150		
	2000106289 WC-Rollenhalter FIRX111HP	140x162x65		572053
	2000106293 Ersatz-WC-Rollenhalter FIRX211HP	170x60x65		572067
	2000106273 WC-Bürstenhalter FIRX005HP	115x340x140		572054
Waschtisch				
	322406023 Spiegelschrank Keller K-Care (BL), ohne Spender	600x853		
	322406024 Spiegelschrank Keller K-Care (BR), ohne Spender	600x853		
	2030072434 Einzelwaschtisch Medcare ANMW0050	850x150x550		
	2030066749 Thermostat-Einhebel-Standbatterie F4LT1002, ohne Ablaufventil			812482
	2030057337 Haubenablaufventil verchromt ZANMX0030			853090
	3600003769 Haltegriff MEDC0002	600x72x84		
	2000106275 Becherhalter FIRX006HP	70x103x105		572049
	2000106287 Bademantelhaken, doppelt FIRX0110HP	75x60x69		572052



Artikel-Nr.	Bezeichnung	Masse inmm	ST-Nr.	Team-Nr.
Dusche				
	2030066501 Thermostat-Einhebel-Einbaubatterie UP F5LT2007	190x245		812495
	2030028990 Systembox UP F5BX2001		6725 592	811365
	2030066503 <i>Alternative AP Batterie</i> Thermostat-Einhebel-Wandbatterie mit Handbrauseanschluss AP F5LT2012	340x140		
	2030051216 Handbrause mit Schlauch ACXX2007			741578
	3600003774 MEDCARE Winkelgriff 90° mit Handbrausehalter	600x1100x84		
	3600003772 MEDCARE Winkelgriff 90° mit Handbrausehalter	600x1100x84		
	2000106381 Duschkorb MISX0009HP	150x50x95		572069
	3600003783 MEDCARE Duschklappsitz	450x90x458		
	<i>Unsere Empfehlung</i> Duschtrennwand DUKA MR-FFPE (L+R) multi-S 4000, Faltpendeltüren mit Fixteil MP-TE1P (L+R) multi-S 4000, EckEinstieg Falpendeltüren QR-SE2 (L+R) acqua 5000, 2 teilige Eckschiebetüre C6-E2 + C6-D2 stila 2000, 2 teilige Eckschiebetüre FR-G2 L/R Schiebetür 2-tlg. freistehend INLAB PE 6TF2P L/R libero 4000 Festteil mit Pendelelement FX0-10W F libero 5000, Seitenwand freistehend	1000x1000x2000 1000x1000x2000 1000x1000x2000 1000x 1000x1950 1400x2000 1400x2000 1400x2000		100856 168768 166832 100635
	3600003784 <i>Alternative Duschkvorhang</i> Vorhangstange MEDC0014 für Duschenwanne 800x800mm	832x680x832		
	3600003785 <i>Alternative Duschkvorhang</i> Vorhangstange MEDC0015 für Duschenwanne 1500x1500mm	1532x680x1532		



KWC

Professional

Keller

Spiegelschränke

 **duka**

Die Duschkabine

Kontakt

KWC Group Management AG

KWC-Gasse 1
5726 Unterkulm
kwc-info.ch@kwc.com

Keller Spiegelschränke AG

Riedern 14
9325 Roggwil
info@guten-morgen.ch

Duka.ch AG

Brunnmattstrasse 13
3174 Thörishaus
info@duka.ch